

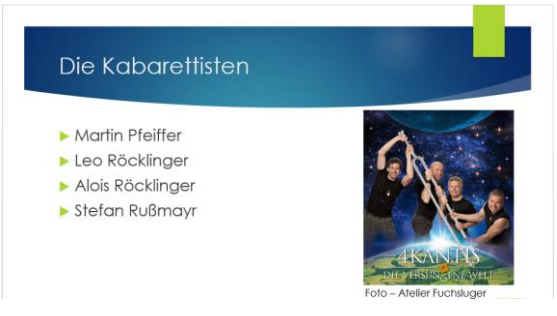
Angabe – einfache PowerPoint-Übungen

Aufgabe 6

- Erstelle eine neue Präsentation (neue, leere Präsentation).
- Weise das Design Ion-Sitzungssaal zu. Verwende aus den Varianten die blaue Variante.
- Versuche die abgebildeten Folien richtig nachzubasteln.

- Titelfolie:
- Haupttitel: Die Vierkanter
- Untertitel: A Capella Kabarett

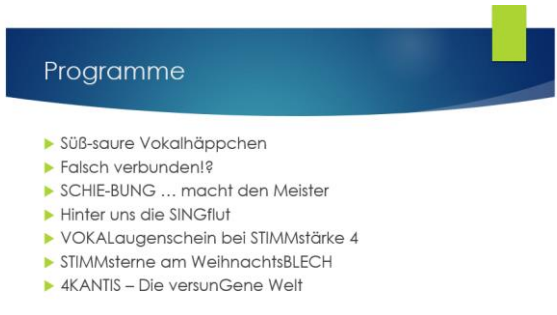
- Bild einfügen „Vierkantis“
- Darunter ein Textfeld: Foto – Atelier Fuchsluger



Die Kabarettisten

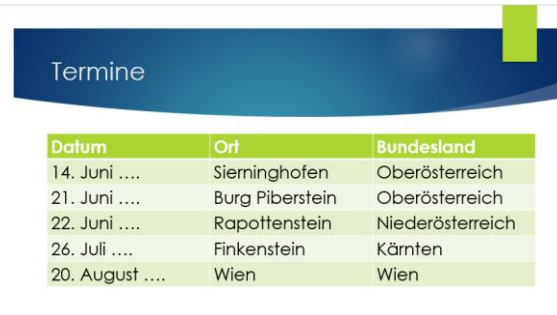
- ▶ Martin Pfeiffer
- ▶ Leo Röcklinger
- ▶ Alois Röcklinger
- ▶ Stefan Rußmayr

Foto – Atelier Fuchsluger



Programme

- ▶ Süß-saure Vokalhäppchen
- ▶ Falsch verbunden!?
- ▶ SCHIE-BUNG ... macht den Meister
- ▶ Hinter uns die SINGflut
- ▶ VOKALaugenschein bei STIMMstärke 4
- ▶ STIMMsterne am WeihnachtsBLECH
- ▶ 4KANTIS – Die versunGene Welt



Termine

| Datum | Ort | Bundesland |
|-----------------|-----------------|------------------|
| 14. Juni | Sierninghofen | Oberösterreich |
| 21. Juni | Burg Piberstein | Oberösterreich |
| 22. Juni | Rapottenstein | Niederösterreich |
| 26. Juli | Finkenstein | Kärnten |
| 20. August | Wien | Wien |

- Fußzeile: füge ganz links deinen Namen ein und ganz rechts das aktuelle Datum.
- Weise einen beliebigen Folienübergang zu – Dauer 1,50 Sekunden.
- Animiere auf Folie 2 und 3 den Aufzählungstext mit einem beliebigen Eingangseffekt (Animation übertragen!).
- Animiere auf Folie 2 das Bild und das Textfeld mit einem beliebigen Eingangseffekt. Das Textfeld soll erscheinen, wenn das Bild erscheint.
- Animiere auf der letzten Folie die Tabelle mit einem beliebigen Eingangseffekt.
- Speichername: **Vierkanter_Lösung**