

# Neuer VPN Client „EduVPN“ ab Schuljahr 2026/27



Unser bisheriger „FortiClient“ wurde vom Hersteller abgekündigt und wird von uns nur noch bis Ende des Schuljahres 2025/26 unterstützt. Danach ist zwingend eduVPN zu verwenden, welches bereits seit 2 Jahren erfolgreich im Testbetrieb läuft und in jeder Hinsicht besser & schneller ist als FortiClient. Wir empfehlen ehest möglich umzustellen.

## Installation eduVPN

- 1) <https://eduvpn.htl-perg.ac.at> → anmelden mit **Schul-eMail-Adresse**;  
danach auf das entsprechende Betriebssystem klicken

*Welcome to eduVPN!*

To use eduVPN, download the app for your device below!



Windows



macOS



Android

iOS

iOS



Linux



und nach erfolgreichem Download installieren;

eduVPN Client 4.5 Setup




Desktopsymbol erstellen



Installieren

Nach dem Start nach HTL Perg suchen und auswählen:




Danach ist eine Authorisierung erforderlich, welche derzeit alle 7 Tage erneuert werden muss:


## Approve Application

Only click "Approve" if you are trying to connect with the eduVPN for Windows application!

Close this window if that was not your intention!



Zuletzt noch Verbindung herstellen:



Fertig 😊



---

**Danach De-Installation vom alten FortiClient über Systemsteuerung -> Programme und Features durchführen. PC/Laptop neu starten.**

**Profi-Infos:**

- per Default UDP statt TCP (TCP immer noch möglich via Einstellungen)
- schneller und geringere Latenz (UDP)
- Wireguard und OpenVPN kompatibel
- Split-Tunneling-VPN (wie bisher auch): nur Traffic zur HTL Perg wird über das VPN geleitet

